



Crown Micro CMK-6001 Bluetooth Klavye Kullanım Klavuzu



①



Ürünün hasar almasını önlemek için
sert cisimlerle temasından kaçının.



Ürünün hasar almasını önlemek için
sıvılar ve kimyasallarla temastan kaçının.



Ürünün hasar almasını önlemek için
ürün katlanmış haldeyken sıkıştırmayınız.

②



Ürünün üzerine ağır cisimler yerleştirmeyiniz.



Ürünü yüksek sıcaklığa ve alev maruz bırakmayınız.



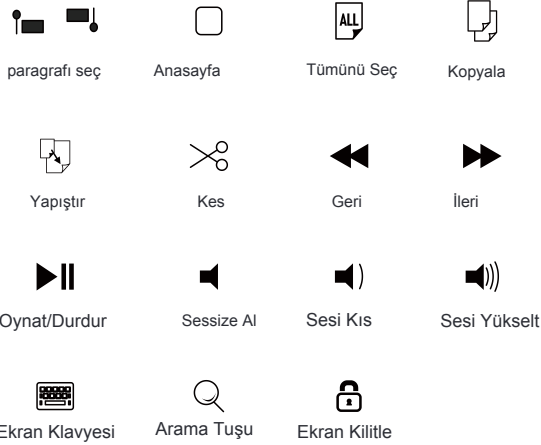
Ürünü çekerek esnetmeyi denemeyiniz.

③

1.0 Desteklenen Cihazlar

iPad iPhone,
Android Cihazlar,
Windows.

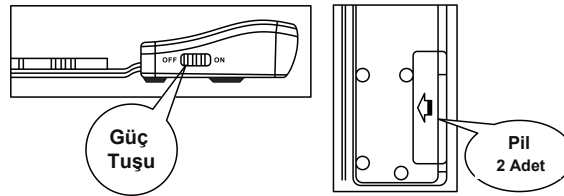
2.0 Tuş Takımı:




④

3.0 Bluetooth Klavyenin Kurulumu:

Birinci Adım: Cihazı Açma



İkinci Adım:

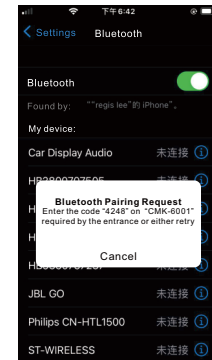
"ESC ve  tuşuna basarak Bluetooth'u açın.
Mavi ışık yanıp sönmeye başladığında
eşleştirme adımına geçebilirsiniz.



⑤

Üçüncü Adım:

Eşleştirme yapmak istediğiniz cihazın Bluetooth ayarlarında CMK - 6001 seçeneğini bulun.



Dördüncü Adım:

Ekranınızda çıkan sayıyı klavyeye yazıp enter tuşuna basın.



⑥